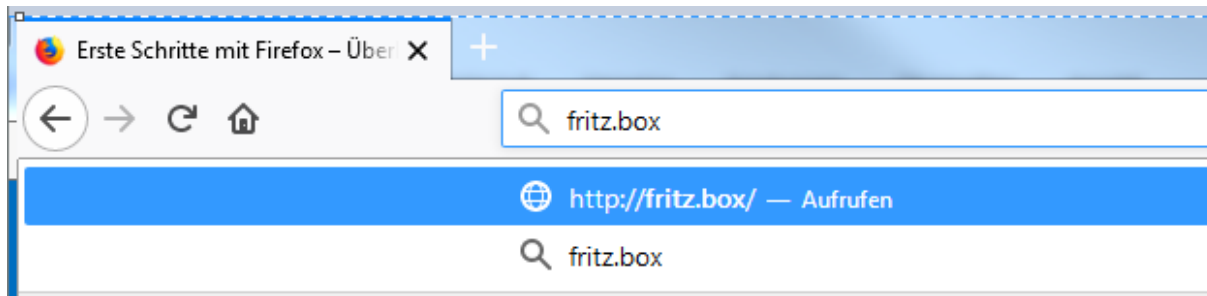
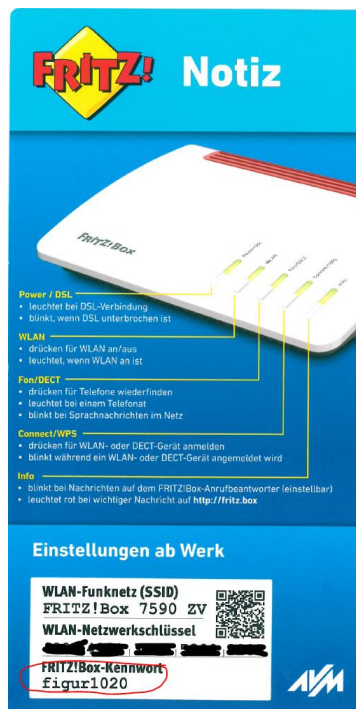


Auslesen der MAC-Adresse bei einer FritzBox

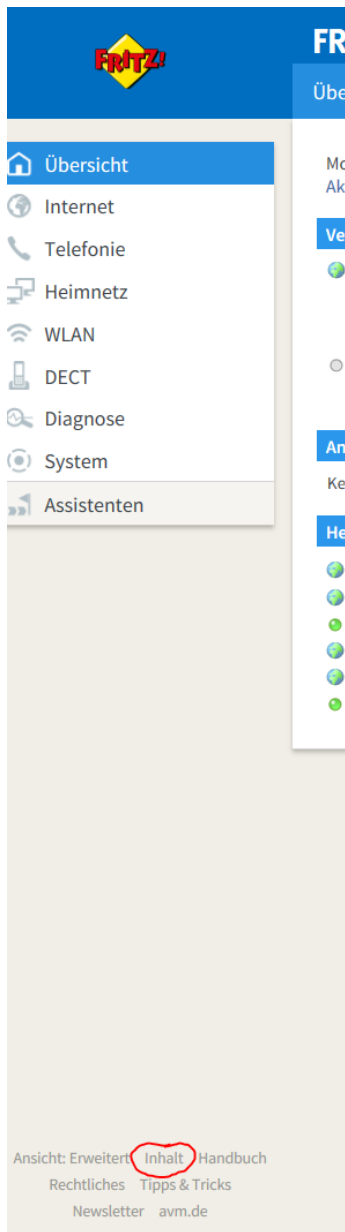
Aufrufen der FritzBox über einen Browser (Internet Explorer, Mozilla Firefox o.ä.) über die Adresse Fritz.box



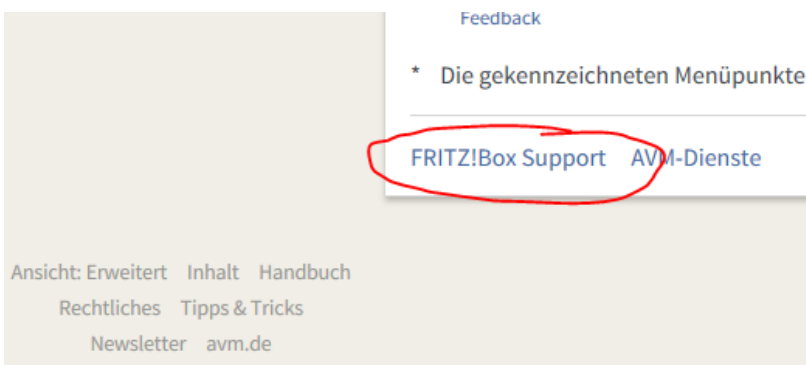
Im folgenden Menü sich mit den Daten von der mitgesendeten blauen Karte anmelden

A screenshot of the Fritz!Box login page. The title is 'Willkommen bei Ihrer FRITZ!Box'. Below the title, it says 'Bitte melden Sie sich mit Ihrem Benutzernamen oder Ihrer E-Mail-Adresse und Ihrem Kennwort an.' There are two input fields: 'Benutzername' and 'Kennwort'. The 'Benutzername' field contains a redacted name. The 'Kennwort' field contains a series of dots. A blue 'Anmelden' button is at the bottom right.

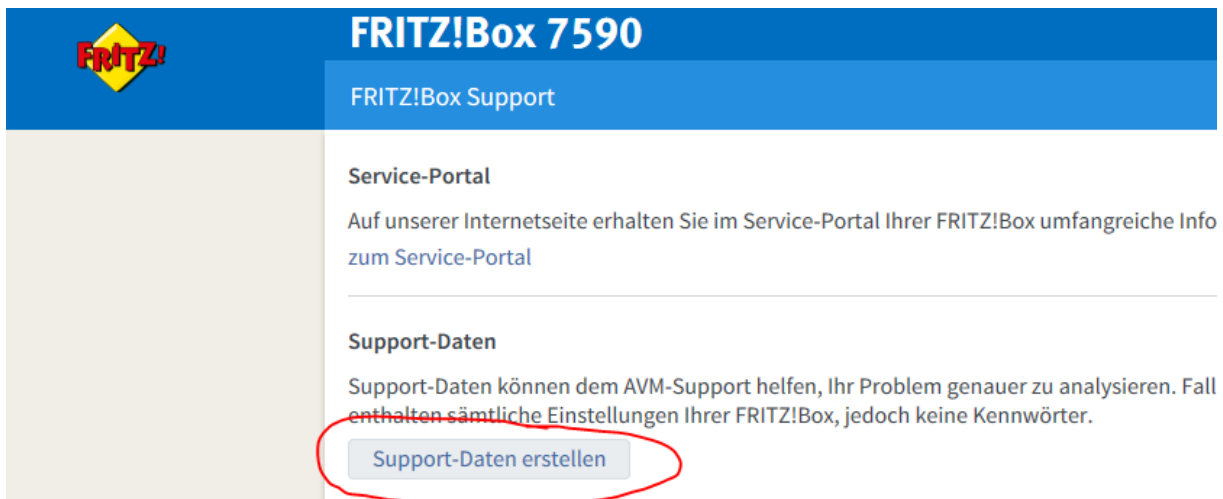
Ein Benutzername muss bei der ersten Anmeldung noch nicht eingegeben werden, dieser kann nach der ersten Anmeldung erstellt werden.



Im sich öffnenden Übersichtsfenster unten links auf Inhalt klicken, anschließend auf Fritz!Box Support klicken (auch wieder unten links)



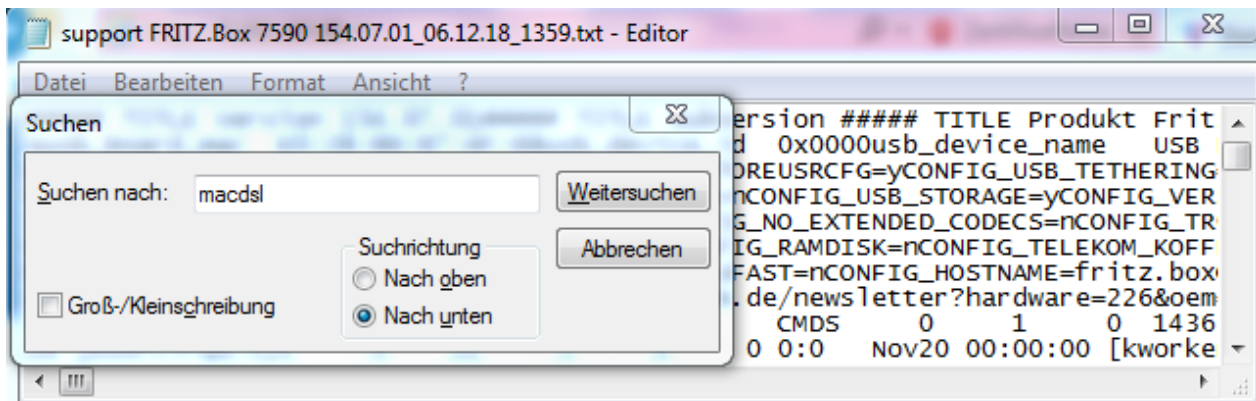
Anschließend Support Daten erstellen



Die erzeugte Datei dann öffnen(z.B. mit Texteditor)



Nun mit der Tastenkombination Strg + F die Suchfunktion aufrufen und im Suchfeld macdsl eintragen und suchen lassen



Hier wird die gesuchte MAC Adresse angezeigt und kann notiert bzw. weiter gegeben werden.

